
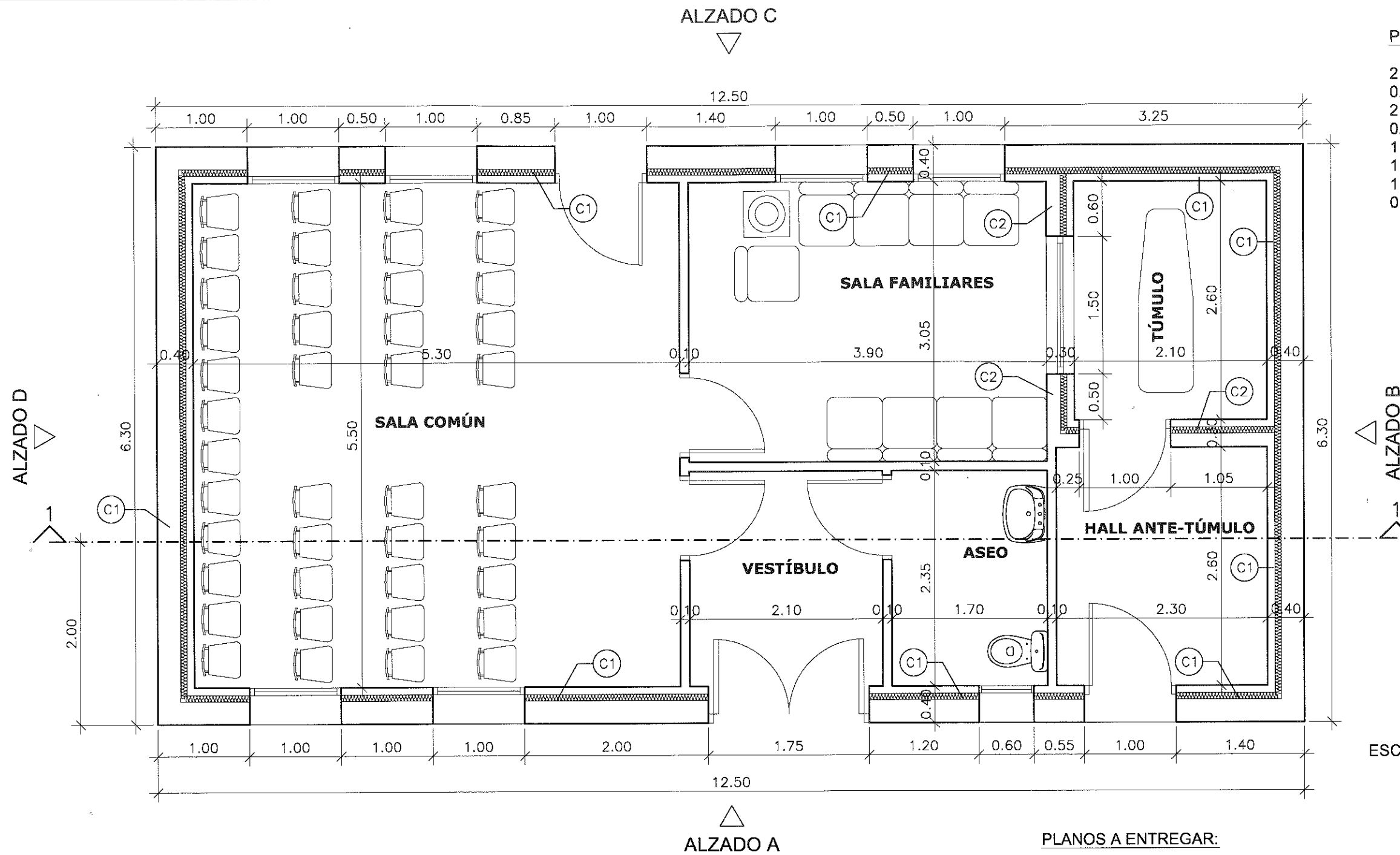


# SUPUESTO Nº 2



DIPUTACIÓN DE CÁCERES

**PROCESO SELECTIVO 1 PLAZA DELINEANTE**  
**Resolución 13 de Diciembre de 2018**  
**BOP Nº 0244**  
**de 20 de Diciembre de 2018**




**PUNTUACIÓN MÁXIMA:**

- 2 Puntos--> Dwg de superficies y mobiliario.
- 0.5 Puntos --> Presentación + Pdf de Superficies y mobiliario.
- 2 Puntos --> Dwg de cotas.
- 0.5 Puntos --> Presentación + Pdf de cotas.
- 1 Punto --> Dwg Cubierta.
- 1 Punto --> Presentación + Pdf de cubierta.
- 1.5 Puntos --> Dwg Secciones y alzados.
- 0.5 Puntos --> Presentación + Pdf de Secciones y alzados.



**DATOS PARA LA ELABORACIÓN DEL EJERCICIO**



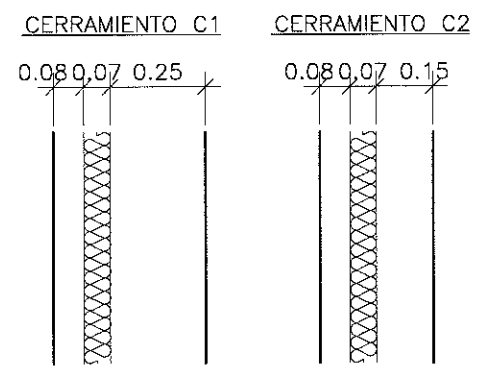
**VENTANA BAÑO:**  
Dimensiones: 0.60x0.50  
Altura antepecho: 1.60

**RESTO DE VENTANAS:**  
Dimensiones: 1.00x1.10  
Altura antepecho: 1.00

**DIMENSIONES HOJAS PUERTAS DE:**  
Distribuidor y sala familiares 0.825x2.03

**ALTURA PUERTAS EXTERIORES:**  
Altura puertas: 2.10

**CUBIERTA:**  
Cubierta a 4 aguas, pendiente = 30%  
Vuelo perimetral de todo el edificio 30cm.



**PLANOS A ENTREGAR:**

- Planta de distribución con mobiliario y superficies E:1/40.
- Planta de cotas, E:1/50.
- Planta de cubierta acotada. E:1/50.
- Alzados A, B, C, D Y sección 1-1', E:1/75.

Cada plano se entregará en un PDF independiente, y en formato normalizado A4, A3, A2 ó A1. Se utilizará una tabla de estilo de trazado en negro y grosor de línea por color.

- Los ficheros PDF se llamarán:
- CÓDIGO\_01\_Distribución.pdf
  - CÓDIGO\_02\_Cotas.pdf
  - CÓDIGO\_03\_Cubierta.pdf
  - CÓDIGO\_04\_Alzados.pdf

En el dibujo llamado CODIGO\_PROYECTO\_VELATORIO.DWG, se encontrarán perfectamente configuradas las presentaciones para cada uno de los planos, llamándose dichas presentaciones:

- 01\_Distribución
- 02\_Cotas
- 03\_Cubierta
- 04\_Alzados

Todos los planos, tendrán su correspondiente cajetín, cuyo nombre de proyecto será: **PROYECTO DE VELATORIO**  
Además contendrá: Nombre del plano, Escala, Nº de plano y fecha (08/06/2019).